

【特集】  
冬季賞与支給予定額調査結果

# 冬のボーナス支給予定額 349,384円 6年連続のマイナス

前年実績比  
1.1%

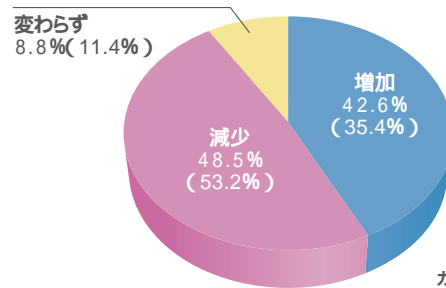
当センターが11月1日現在でまとめた県内中小企業の冬のボーナス支給予定額は、有額回答のあった136企業の加重平均(有額回答企業の支給額の総額÷有効回答企業の従業員総数)で、349,384円(有効回答企業の前年実績比1.1%の減少)となり、6年連続でマイナス(H14年 1.8%、H13年 4.7%、H12年 1.1%、H11年 1.2%、H10年 5.2%)となった。

調査について  
対象企業 66業種・1,800企業  
調査時点 平成15年11月1日  
有効回答数 237企業  
(支給する企業136、  
支給しない企業101)  
未定を含む  
無効回答 174企業  
(うち金額未定企業:45)



## 支給額増減状況【全業種】

全業種について、今年(冬季)の支給額を前年(冬季)実績と比較すると、「増加」が42.6%、「減少」が48.5%、「変わらず」が8.8%となっている。



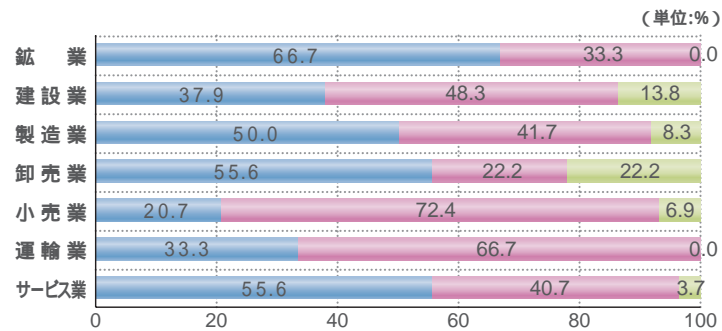
カッコ内の数字は昨年

## 支給額増減状況【業種別】

業種別に支給額の増減状況を見ると、「増加」は「鉱業」の66.7%で、以下「卸売業」と「サービス業」の55.6%となっている。

反対に、「減少」は「小売業」の72.4%で、次いで「運輸業」の66.7%となっている。

■ 増加 ■ 減少 ■ 変わらず



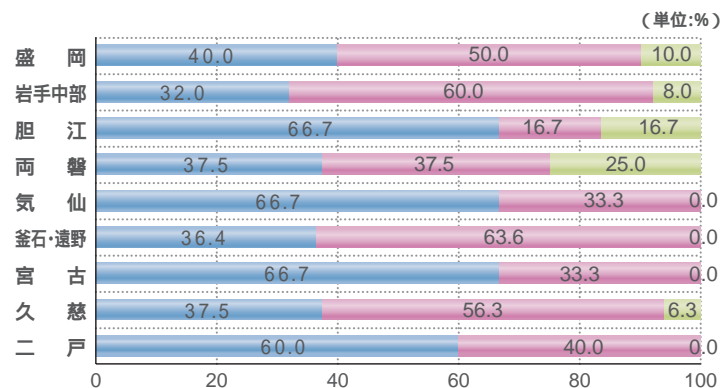
(単位:%)

## 支給額増減状況【広域圏別】

広域圏別に支給額の増減状況を見ると、「増加」は「胆江」、「気仙」及び「宮古」の66.7%、次いで「二戸」60.0%となっている。

「減少」は「釜石・遠野」の63.6%、次いで「岩手中部」60.0%となっている。

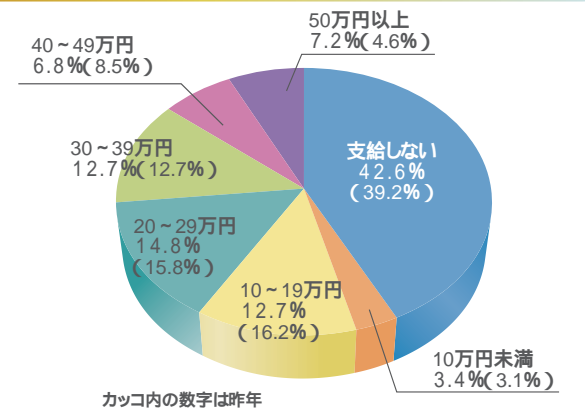
■ 増加 ■ 減少 ■ 変わらず



(単位:%)

## 支給分布状況

支給額の分布状況を10万円単位で見ると、「支給しない」を除けば、「20~29万円」が14.8%、次いで「10~19万円」と「30~39万円」が12.7%となっている。



カッコ内の数字は昨年

## 支給予定額【業種別】

支給予定額は、全業種平均が349,384円(前年実績比1.1%の減少)となり、6年連続のマイナスとなっている。支給月数は、平均基本給214,472円(平均年齢39.0歳、平均勤続年数12.9年)に対して、1.63ヶ月となっている。

業種別の支給予定額は、「小売業」が393,518円、以下「製造業」341,669円、「建設業」339,172円の順となっている。

また、前年実績比では、「鉱業」、「建設業」、「卸売業」、「サービス業」の4業種が前年を上回っている。

業種	企業数	平均年齢	勤続年数	平均基本給	支給予定額	支給月給	前年比
全業種	136	39.0	12.9	214,472	349,384	1.63	98.9
鉱業	3	43.3	9.3	203,700	322,364	1.58	106.0
建設業	29	41.6	13.3	237,720	339,172	1.43	102.1
製造業	36	38.7	13.0	203,359	341,669	1.68	98.4
卸売業	9	41.8	12.9	190,543	210,997	1.11	105.8
小売業	29	36.3	12.9	217,097	393,518	1.81	97.0
運輸業	3	52.8	8.8	175,685	59,019	0.34	57.8
サービス業	27	43.7	9.8	199,532	308,720	1.55	103.6

(単位:円、%)



## 支給予定額【男女別】

男女別に回答のあった企業の支給状況は、男性(97企業)が356,667円(前年実績比1.6%の減少)、女性(93企業)249,485円(前年実績比2.8%の増加)となっている。

基本給に対する支給月数は、男性が1.55ヶ月(平均基本給230,764円、平均年齢39.7歳、平均勤続年数12.8%)、女性が1.48ヶ月(平均基本給168,683円、平均年齢35.9歳、平均勤続年数10.4年)となっている。

業種	性別	企業数	平均年齢	勤続年数	平均基本給	支給予定額	支給月給	前年比
全業種	男性	97	39.7	12.8	230,764	356,667	1.55	98.4
	女性	93	35.9	10.4	168,683	249,485	1.48	102.8
鉱業	男性	3	42.8	9.3	210,755	332,775	1.58	106.8
	女性	3	46.9	9.1	156,667	252,958	1.61	98.5
建設業	男性	23	43.6	13.3	246,123	322,377	1.31	101.7
	女性	22	35.8	10.1	175,765	233,766	1.33	106.5
製造業	男性	19	37.7	13.1	224,985	358,045	1.59	101.2
	女性	19	38.4	11.8	161,577	220,829	1.37	99.5
卸売業	男性	8	42.2	12.7	239,797	287,861	1.20	103.1
	女性	6	36.3	10.5	153,315	175,835	1.15	105.6
小売業	男性	24	36.8	12.9	229,138	410,963	1.79	94.3
	女性	24	32.7	9.1	175,840	289,443	1.65	104.3
運輸業	男性	3	53.2	8.8	177,432	59,480	0.34	57.8
	女性	2	43.7	8.3	132,000	47,500	0.36	55.2
サービス業	男性	17	41.2	10.9	218,477	392,338	1.80	104.8
	女性	17	48.4	6.8	178,127	217,413	1.22	107.7

(単位:円、%)

## 支給時期

支給時期を全業種で見ると、「12月中旬」が41.2%、以下「12月下旬」が31.6%、「12月上旬」が25.0%となっている。

業種別では、「鉱業」、「製造業」、「小売業」、「運輸業」及び「サービス業」で12月中旬までの支給が多くなっている。

業種	11月以前	12月上旬	12月中旬	12月下旬	1月以降	未定
全業種	0.7	25.0	41.2	31.6	0.0	1.5
鉱業	0.0	33.3	66.7	0.0	0.0	0.0
建設業	0.0	6.9	37.9	55.2	0.0	0.0
製造業	0.0	38.9	41.7	19.4	0.0	0.0
卸売業	0.0	11.1	33.3	55.6	0.0	0.0
小売業	3.4	24.1	51.7	20.7	0.0	0.0
運輸業	0.0	0.0	66.7	33.3	0.0	0.0
サービス業	0.0	33.3	29.6	29.6	0.0	7.4

(単位:%)

## 支給財源

支給財源を全業種で見ると、「内部積立」が60.3%、次いで「借入」が23.5%、「本社支給」14.3%となっている。これを業種別にみると、「内部積立」は「運輸業」及び「小売業」で7割以上となっている。

従業員規模別で見ると、他の業種に比べて「6~10人」と「11~20人」では「内部積立」が、「31~50人」と「51~100人」では「本社支給」が、「101人以上」では「借入」が多い。



### 【業種別】

(単位:件、%)

	企業数	内部積立	本社支給	借入	その他	内部積立 100%の 企業比率	借入 100%の 企業比率
全業種	136	60.3	14.3	23.5	1.8	54.4	16.9
鉱業	3	66.7	0.0	33.3	0.0	66.7	33.3
建設業	29	42.4	27.6	30.0	0.0	31.0	13.8
製造業	36	61.7	11.1	25.8	1.4	58.3	22.2
卸売業	9	55.6	27.8	5.6	11.1	55.6	0.0
小売業	29	71.7	13.8	14.5	0.0	69.0	13.8
運輸業	3	76.7	0.0	23.3	0.0	33.3	0.0
サービス業	27	64.4	3.7	28.1	3.7	59.3	22.2

### 【従業員規模別】

(単位:件、%)

	企業数	内部積立	本社支給	借入	その他	内部積立 100%の 企業比率	借入 100%の 企業比率
全業種	136	60.3	14.3	23.5	1.8	54.4	16.9
1~5人	11	61.8	18.2	1.8	18.2	54.5	0.0
6~10人	17	79.4	11.8	8.8	0.0	76.5	5.9
11~20人	21	72.9	4.8	22.4	0.0	61.9	14.3
21~30人	16	65.0	12.5	22.5	0.0	62.5	18.8
31~50人	25	62.0	22.0	16.0	0.0	60.0	12.0
51~100人	24	49.6	20.8	27.5	2.1	37.5	12.5
101人以上	22	39.1	9.1	51.8	0.0	36.4	45.5

## 広域圏別支給予定額

支給予定額を広域圏別にみると全業種では、「両磐」が392,006円、以下「岩手中部」「盛岡」「久慈」の順でいずれも30万円台となっている。

また、前年実績比は、「宮古」が18.0%、「気仙」が12.5%、「胆江」が12.0%、「両磐」が5.0%、「久慈」が3.1%、「二戸」が0.5%と増加しており、逆に「釜石・遠野」が8.6%、「岩手中部」が5.3%、「盛岡」が2.3%減少となっている。

製造業、非製造業別にみると、製造業では「両磐」が413,634円と最も高く、以下「岩手中部」「胆江」「盛岡」「久慈」及び「宮古」が30万円台となっている。非製造業では、「盛岡」が384,365円、以下「岩手中部」「気仙」が30万円台となっている。

### 【総平均】

(単位:円、%)

	企業数	平均年齢	勤続年数	平均				前年比
				基本給	賞与支給予定額	支給月数		
盛岡	製造業	12	39.3	13.0	232,379	357,268	1.54	96.8
	非製造業	38	38.4	12.9	214,771	384,365	1.79	98.1
	合計	50	38.6	12.9	218,898	378,014	1.73	97.7
岩手中部	製造業	15	37.8	14.4	225,655	387,075	1.72	93.9
	非製造業	10	35.0	11.2	210,802	377,509	1.79	96.7
	合計	25	37.0	13.5	221,277	384,255	1.74	94.7
胆江	製造業	7	40.8	14.6	235,196	358,956	1.53	114.1
	非製造業	5	53.9	6.4	184,523	151,361	0.82	103.7
	合計	12	47.0	10.7	211,155	260,467	1.23	112.0
両磐	製造業	5	38.8	13.6	194,136	413,634	2.13	105.9
	非製造業	3	38.5	10.5	221,472	259,640	1.17	97.1
	合計	8	38.8	13.2	197,975	392,006	1.98	105.0
気仙	製造業	4	42.4	11.7	214,066	273,903	1.28	109.9
	非製造業	2	35.7	10.2	168,515	304,585	1.81	155.8
	合計	6	41.9	11.6	210,760	276,130	1.31	112.5
釜石・遠野	製造業	9	43.3	11.2	187,999	256,025	1.36	91.4
	非製造業	2	27.8	3.0	136,132	203,596	1.50	92.6
	合計	11	43.1	11.1	187,306	255,325	1.36	91.4
宮古	製造業	2	31.9	8.1	171,835	301,638	1.76	118.2
	非製造業	1						
	合計	3	32.9	8.1	175,013	286,640	1.64	118.0
久慈	製造業	11	41.6	14.6	221,758	336,847	1.52	104.1
	非製造業	5	43.2	14.8	178,075	180,800	1.02	89.8
	合計	16	41.8	14.6	216,525	318,155	1.47	103.1
二戸	製造業	3	41.1	9.7	210,652	294,664	1.40	99.9
	非製造業	2	35.1	10.5	200,456	282,989	1.41	103.9
	合計	5	39.9	9.9	208,735	292,468	1.40	100.5

はサンプル数が1企業のため秘匿扱い

## 【男女別平均】

(単位:円、%)

男女別で見ると、男性では「盛岡」が404,352円と最も高く、以下「岩手中部」「二戸」「両磐」が30万円台となっている。女性では、「岩手中部」が313,323円と最も高く、以下「盛岡」「気仙」「両磐」が20万円台となっている。



		男性						
		企業数	平均年齢	勤続年数	基本給	賞与支給予定額	支給月数	前年比
盛岡	製造業	8	42.0	15.5	252,225	419,112	1.66	98.7
	非製造業	29	39.0	12.9	225,963	400,814	1.77	96.0
	合計	37	39.6	13.4	231,040	404,352	1.75	96.6
岩手中部	製造業	10	37.2	12.6	229,340	369,293	1.61	103.2
	非製造業	8	35.5	11.7	223,368	400,220	1.79	96.1
	合計	18	36.7	12.3	227,586	378,379	1.66	100.8
胆江	製造業	4	40.7	11.4	227,543	357,284	1.57	108.4
	非製造業	3	51.3	5.2	205,487	188,195	0.92	102.2
	合計	7	45.3	8.8	218,002	284,138	1.30	107.4
両磐	製造業	2	39.9	6.1	200,181	340,016	1.70	102.7
	非製造業	2	38.4	10.1	249,261	314,348	1.26	99.6
	合計	4	39.5	7.2	213,156	333,230	1.56	102.1
気仙	製造業	3	45.3	13.0	239,282	266,396	1.11	106.7
	非製造業	2	40.0	10.8	197,758	372,017	1.88	150.3
	合計	5	44.9	12.9	236,714	272,929	1.15	109.3
釜石・遠野	製造業	8	41.2	13.3	225,370	273,065	1.21	95.7
	非製造業	1						
	合計	9	41.2	13.2	225,170	272,959	1.21	95.7
宮古	製造業	1						
	非製造業	1						
	合計	2	42.8	8.6	209,928	116,800	0.56	83.8
久慈	製造業	1						
	非製造業	4	43.2	15.7	231,585	260,195	1.12	80.3
	合計	5	48.4	17.2	248,001	263,616	1.06	95.9
二戸	製造業	3	42.2	10.4	244,872	348,501	1.42	96.5
	非製造業	2	35.8	10.5	204,220	293,868	1.44	104.9
	合計	5	40.9	10.5	236,546	337,311	1.43	97.8

はサンプル数が1企業のため秘匿扱い

(単位:円、%)



		女性						
		企業数	平均年齢	勤続年数	基本給	賞与支給予定額	支給月数	前年比
盛岡	製造業	8	37.8	9.0	162,389	215,857	1.33	97.4
	非製造業	27	32.3	8.8	180,165	316,411	1.76	104.4
	合計	35	33.5	8.9	176,404	295,135	1.67	103.5
岩手中部	製造業	10	34.7	12.1	192,115	307,205	1.60	103.5
	非製造業	8	32.6	9.1	181,449	321,302	1.77	102.2
	合計	18	33.8	10.8	187,486	313,323	1.67	103.1
胆江	製造業	4	38.0	11.3	203,642	288,682	1.42	118.6
	非製造業	4	55.7	6.4	166,504	113,167	0.68	101.5
	合計	8	54.3	6.8	169,347	126,599	0.75	104.4
両磐	製造業	2	43.9	4.6	146,667	240,778	1.64	103.6
	非製造業	2	39.5	10.1	166,273	172,727	1.04	103.6
	合計	4	41.5	7.6	157,450	203,350	1.29	104.4
気仙	製造業	3	37.3	13.5	181,274	206,858	1.14	122.4
	非製造業	2	32.2	9.8	145,120	250,640	1.73	156.9
	合計	5	35.7	12.3	169,485	221,135	1.30	133.1
釜石・遠野	製造業	8	41.7	13.1	141,139	156,225	1.11	84.9
	非製造業	1						
	合計	9	41.6	13.0	140,894	156,207	1.11	84.7
宮古	製造業	1						
	非製造業	0						
	合計	1						
久慈	製造業	5	39.1	10.7	136,425	146,208	1.07	96.5
	非製造業	3	36.3	10.9	174,250	225,000	1.29	88.2
	合計	8	38.4	10.7	145,881	165,906	1.14	93.5
二戸	製造業	3	38.5	8.1	132,772	172,136	1.30	112.7
	非製造業	2	32.6	10.7	187,656	246,000	1.31	100.4
	合計	5	37.6	8.5	140,843	182,998	1.30	111.1

はサンプル数が1企業のため秘匿扱い - はサンプル無し

お問い合わせ先 情報研修課 TEL 019-621-5389 FAX 019-621-5480  
URL <http://www.joho-iwate.or.jp/sangyo/> E-mail [joho@joho-iwate.or.jp](mailto:joho@joho-iwate.or.jp)