

# 経営動向

9月実績調査結果より

全体的に上向きに

## 全業種での推移 [調査票回収916企業(有効回収率55.5%)]

【生産・売上】 増加したという企業は15.6%と、前月調査の12.1%から3.5%上回り、減少したとする企業は36.2%と前月調査の41.4%を5.2%下回ったことから指標は上向きとなった。

【収益】 増加したという企業は9.1%と前月調査の7.6%から1.5%上回り、減少したとする企業は41.3%と前月調査の44.7%を3.4%下回ったことから、指標は上向きとなった。

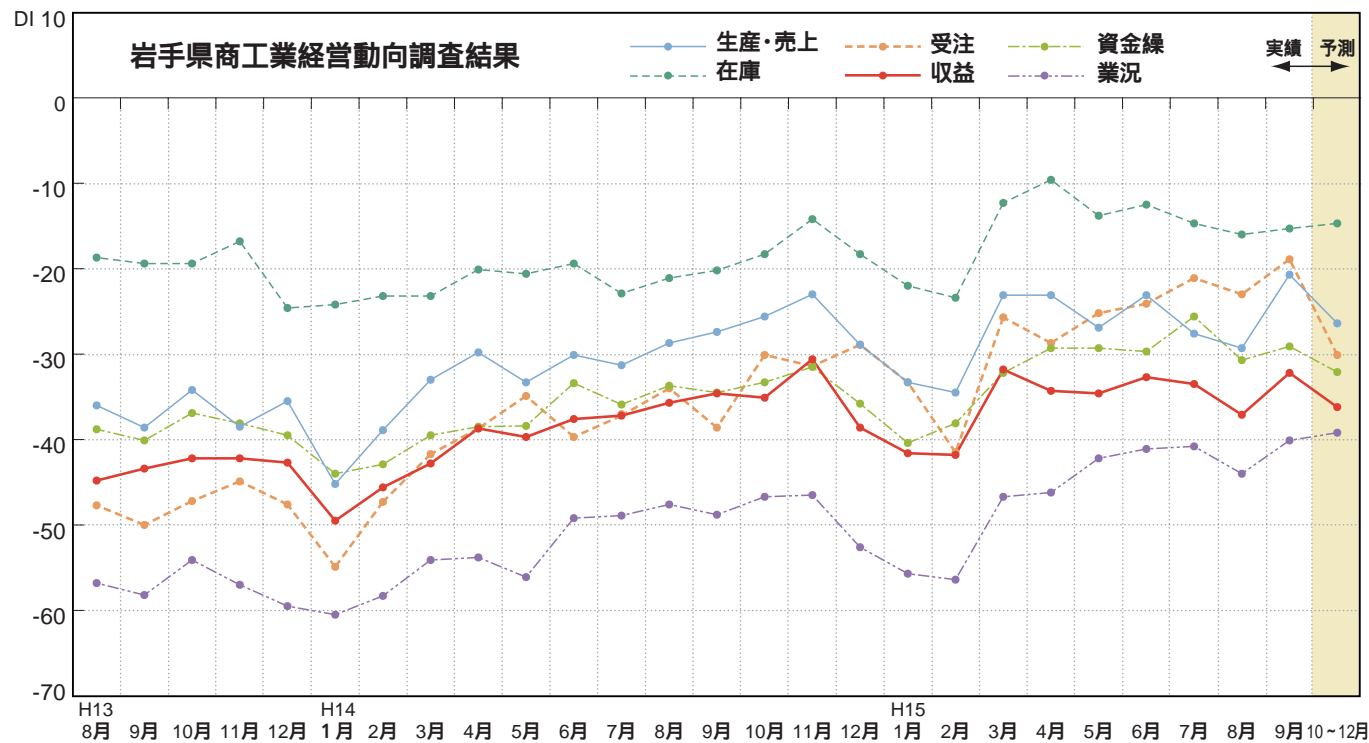
【資金繰り】 好転したという企業は5.1%と、前月調査の4.4%から0.7%上回り、悪化したと回答した企業は34.2%と前月調査の35.1%を0.9%下回ったことから、指標は上向きとなった。

【15年10月～12月の予測】 生産・売上が前年同月より増加すると予測している企業は9.9%と、当月実績を5.7%下回っている。減少すると予測している企業は36.3%と当月実績を0.1%上回っており、予測どおりならば指標は下向きとなる。

収益は増加4.8%(当月実績比4.3%低下)、悪化41.0%(同0.3%低下)となっており、予測どおりならば指標は下向きとなる。

資金繰りは好転3.5%(当月実績比1.6%低下)、悪化35.6%(同1.4%上昇)となっており、予測どおりならば指標は下向きとなる。

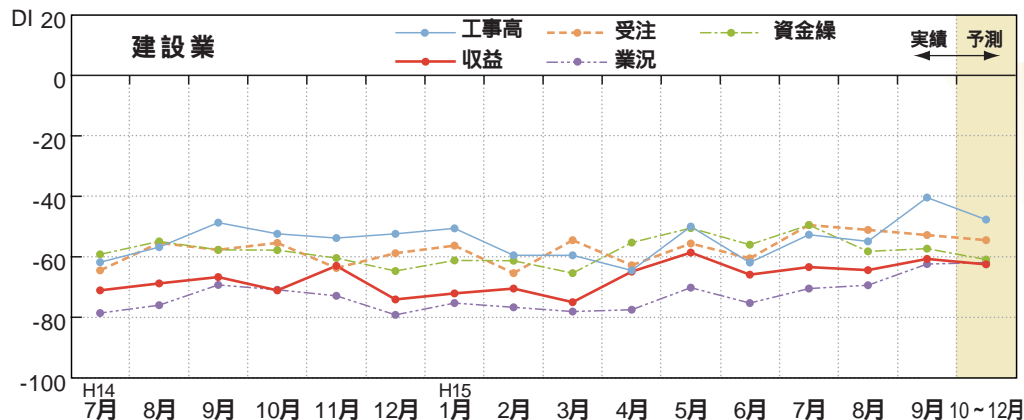
この調査結果はDI値で表しています。DI値とは増加(好転)企業割合から減少(悪化)企業割合を差引いた指数です。(増減は前年同月比)



### 業種別経営動向 建設業

建設業全体では、工事高が前年同月より増加したとする企業は13.5%と前月調査の4.4%を9.1ポイント上回り、減少したとする企業は53.9%と前月調査の59.3%を5.4ポイント下回ったことから、指標は上向きとなった。

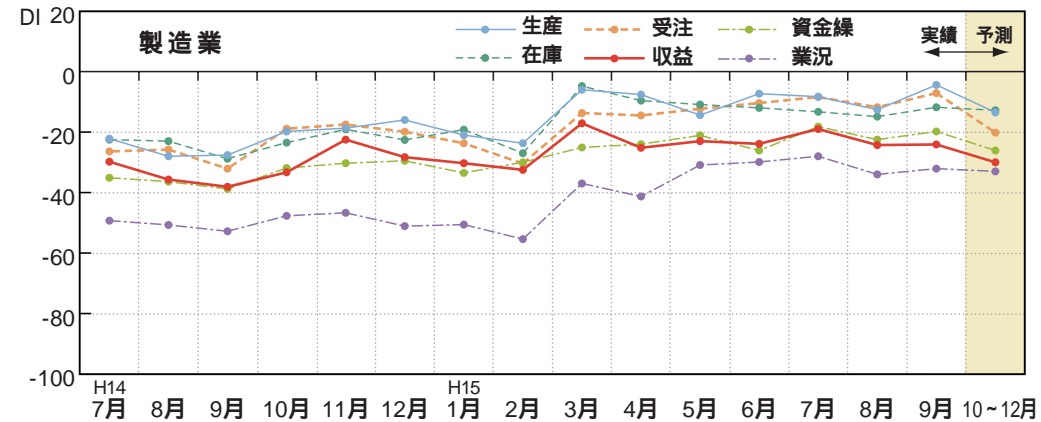
また、収益は増加5.6%(前月調査0.0%)、減少66.3%(同64.4%)で指標は上向きとなった。



### 業種別経営動向 製造業

製造業全体では、生産が前年同月より増加したとする企業は25.9%と前月調査の22.7%を3.2ポイント上回り、減少したとする企業は30.4%と前月調査の35.3%を4.9ポイント下回ったことから、指標は上向きとなった。

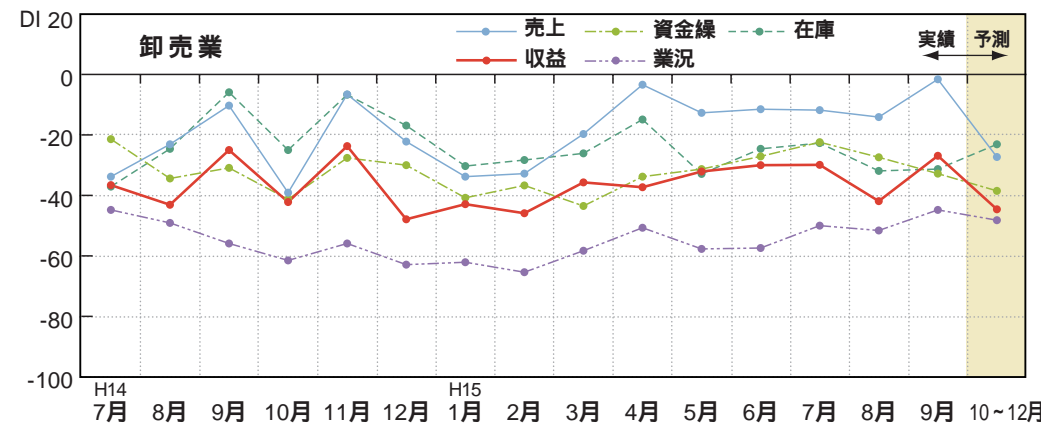
また、収益は増加13.5%(前月調査15.2%)、減少37.6%(同39.5%)で指標は横ばいとなった。



### 業種別経営動向 卸売業

卸売業全体では、売上が前年同月より増加したとする企業は27.4%と前月調査の14.1%を13.3ポイント上回り、減少したとする企業は29.0%と前月調査の28.1%を0.9ポイント上回ったことから、指標は上向きとなった。

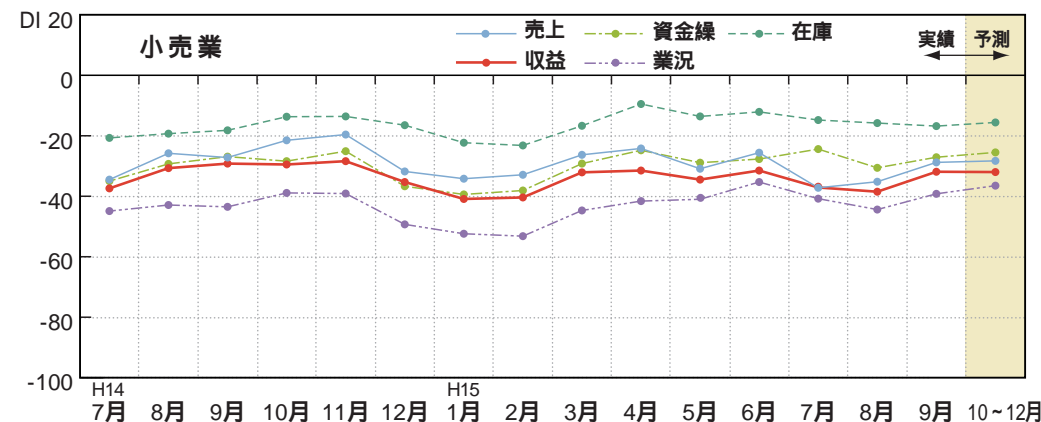
また、収益は増加14.9%(前月調査6.8%)、減少41.8%(同48.6%)で指標は上向きとなった。



### 業種別経営動向 小売業

小売業全体では、売上が前年同月より増加したとする企業は8.0%と前月調査の8.0%と同値となり、減少したとする企業は36.8%と前月調査の43.1%を6.3ポイント下回ったことから、指標は上向きとなった。

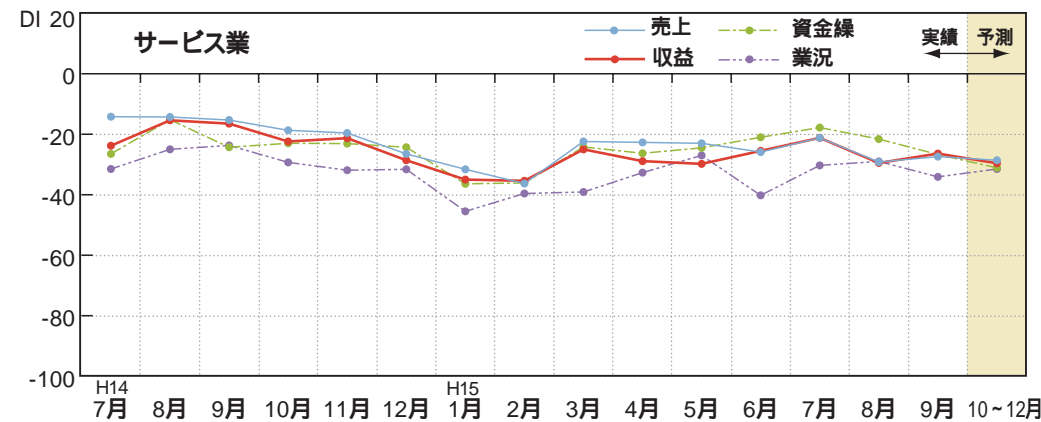
また、収益は増加5.5%(前月調査4.9%)、減少37.4%(同43.4%)で指標は上向きとなった。



### 業種別経営動向 サービス業

サービス業全体では、売上が前年同月より増加したとする企業は8.8%と前月調査の4.4%を4.4ポイント上回り、減少したとする企業は36.3%と前月調査の33.6%を2.7ポイント上回ったことから、指標は上向きとなった。

また、収益は増加9.1%(前月調査4.5%)、減少35.5%(同33.9%)で指標は上向きとなった。



注1 調査時点は原則として各月末現在である。  
2 9月までは実績値で10～12月は予測値である。  
3 「業況」とは、各企業が同種産業の状態を判断したものである。

業種別売上・収益DI表についてはホームページに掲載。

お問い合わせ先 情報研修課 TEL 019-621-5389 FAX 019-621-5480  
URL <http://www.joho-iwate.or.jp/sangyo/> E-mail [joho@joho-iwate.or.jp](mailto:joho@joho-iwate.or.jp)