

経営動向

5月実績調査結果より

全業種での推移 [調査票回収 989 企業 (有効回収率 59.9%)]

【生産・売上】 増加したという企業は12.0%と、前月調査の14.9%から2.9%下回り、減少したとする企業は38.9%と前月調査の38.0%を0.9%上回ったことから指標は下向きとなった。

【収益】 増加したという企業は7.7%と前月調査の8.3%から0.6%下回り、減少したとする企業は42.3%と前月調査の42.6%を0.3%下回ったことから、指標は横ばいとなった。

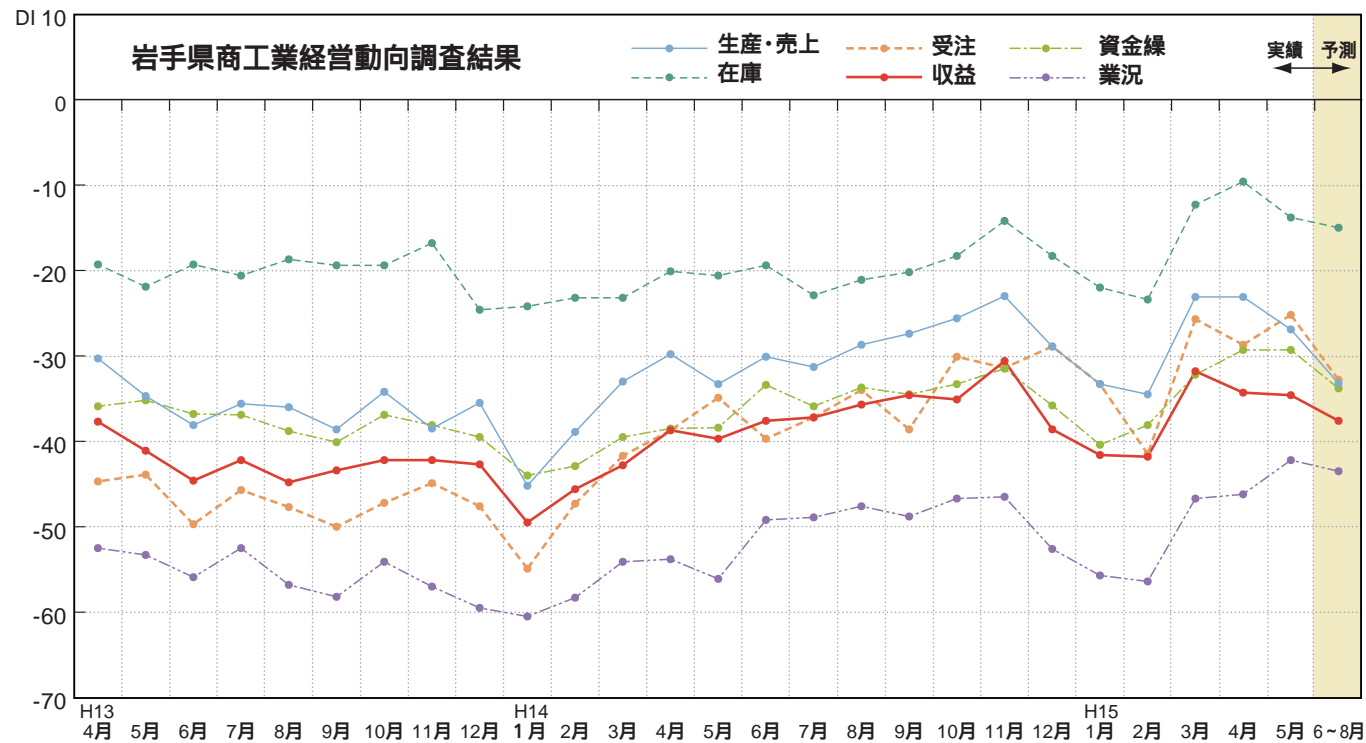
【資金繰り】 好転したという企業は4.8%と、前月調査の4.7%から0.1%上回り、悪化したと回答した企業は34.1%と前月調査の34.0%を0.1%上回ったことから、指標は横ばいとなった。

【15年6月～8月の予測】 生産・売上が前年同月より増加すると予測している企業は7.3%と、当月実績を4.7%下回っている。減少すると予測している企業は40.5%と当月実績を1.6%上回っており、予測どおりならば指標は下向きとなる。

収益は増加5.4%(当月実績比2.3%低下)、悪化43.0%(同0.7%上昇)となっており、予測どおりならば指標は下向きとなる。

資金繰りは好転4.1%(当月実績比0.7%低下)、悪化37.9%(同3.8%上昇)となっており、予測どおりならば指標は下向きとなる。

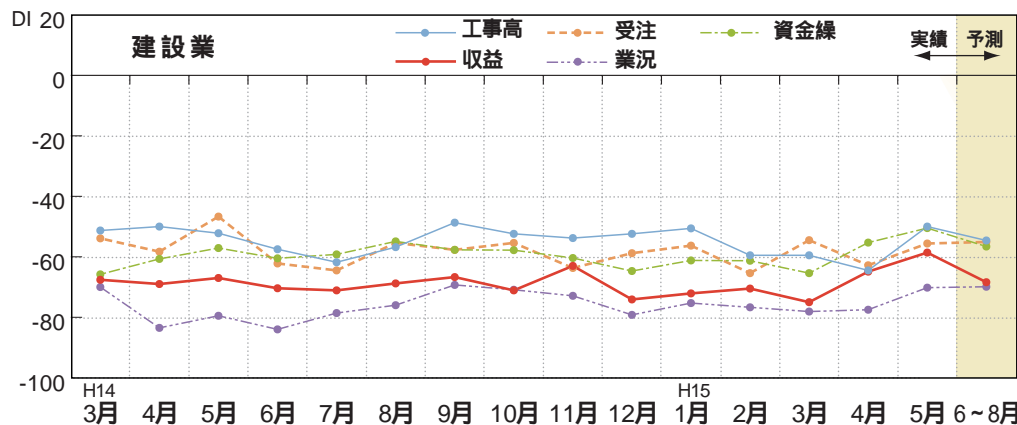
この調査結果はDI値で表しています。DI値とは増加(好転)企業割合から減少(悪化)企業割合を差引いた指数です。(増減は前年同月比)



業種別経営動向 建設業

建設業全体では、工事高が前年同月より増加したとする企業は8.2%と前月調査の7.5%を0.7ポイント上回り、減少したとする企業は58.2%と前月調査の72.0%を13.8ポイント下回ったことから、指標は上向きとなった。

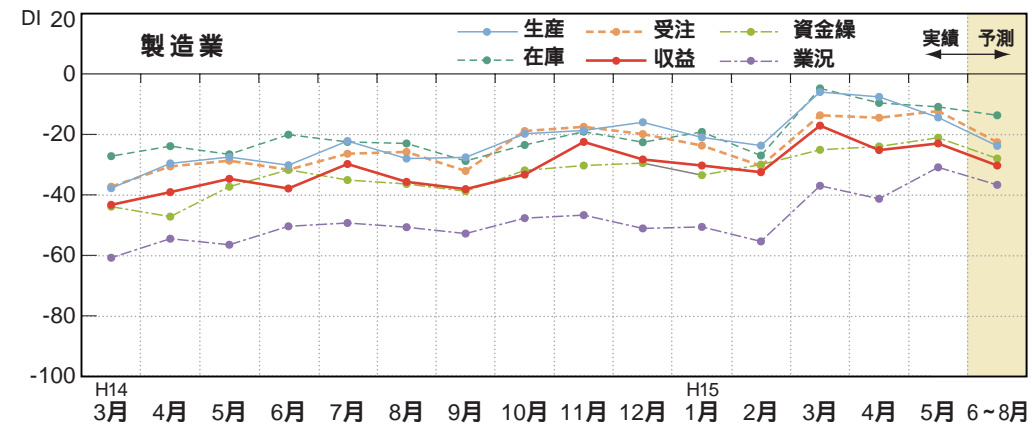
また、収益は増加4.0%(前月調査3.2%)、減少62.6%(同68.1%)で指標は上向きとなった。



業種別経営動向 製造業

製造業全体では、生産が前年同月より増加したとする企業は18.8%と前月調査の25.5%を6.7ポイント下回り、減少したとする企業は33.2%と前月調査の33.1%を0.1ポイント上回ったことから、指標は下向きとなった。

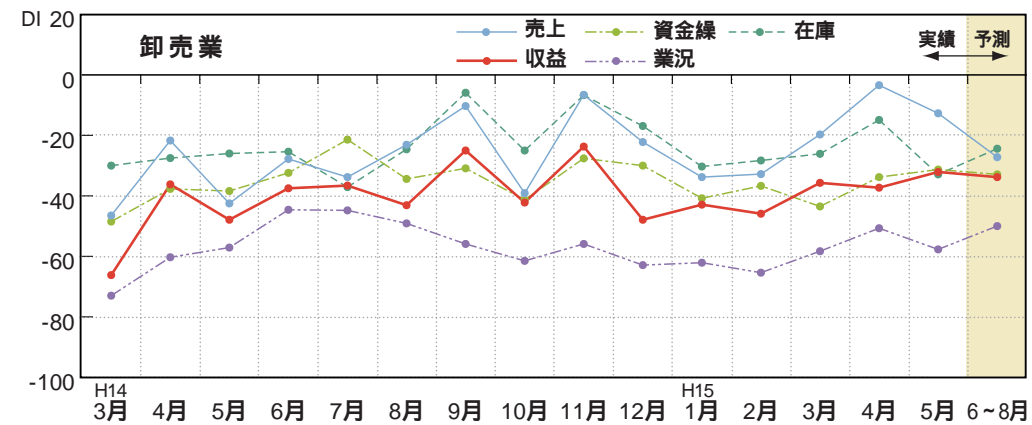
また、収益は増加12.0%(前月調査13.0%)、減少35.1%(同38.2%)で指標は上向きとなった。



業種別経営動向 卸売業

卸売業全体では、売上が前年同月より増加したとする企業は23.9%と前月調査の24.1%を0.2ポイント下回り、減少したとする企業は36.6%と前月調査の27.6%を9.0ポイント上回ったことから、指標は下向きとなった。

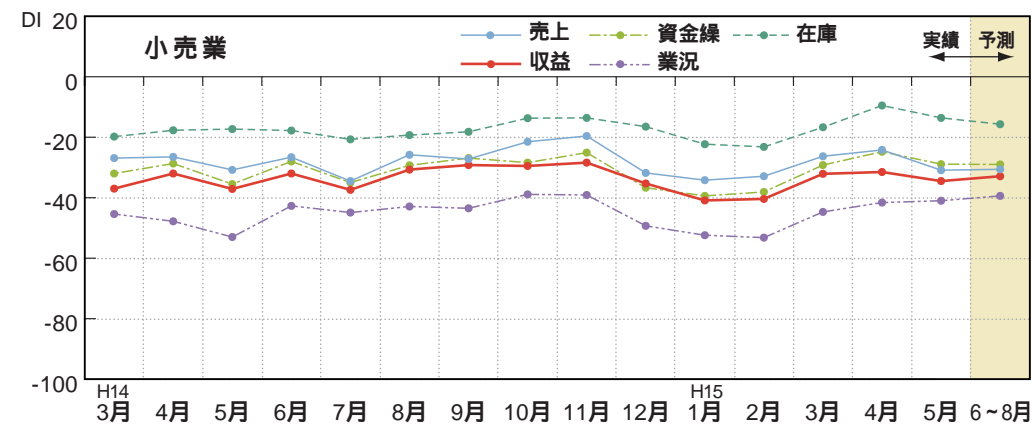
また、収益は増加12.3%(前月調査12.0%)、減少44.4%(同49.3%)で指標は上向きとなった。



業種別経営動向 小売業

小売業全体では、売上が前年同月より増加したとする企業は7.1%と前月調査の9.0%を1.9ポイント下回り、減少したとする企業は38.0%と前月調査の33.1%を4.9ポイント上回ったことから、指標は下向きとなった。

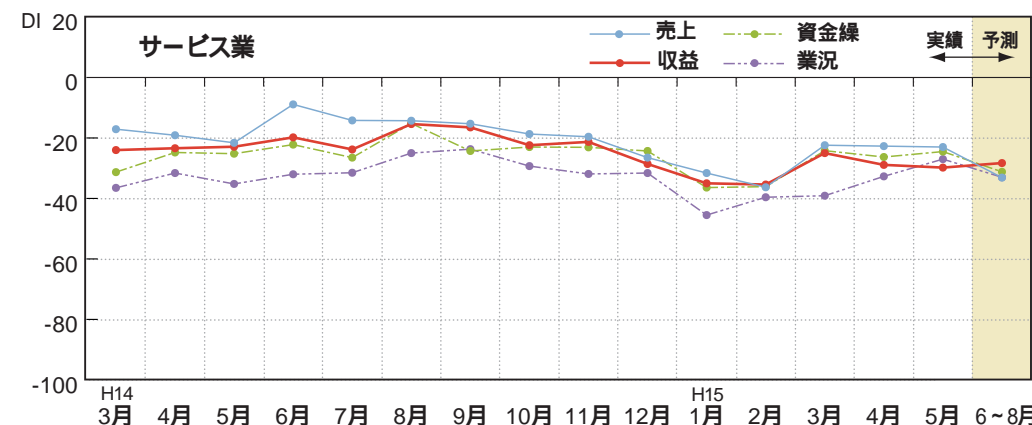
また、収益は増加5.2%(前月調査5.7%)、減少39.7%(同37.2%)で指標は下向きとなった。



業種別経営動向 サービス業

サービス業全体では、売上が前年同月より増加したとする企業は8.2%と前月調査の11.8%を3.6ポイント下回り、減少したとする企業は31.1%と前月調査の34.5%を3.4ポイント下回ったことから、指標は横ばいとなった。

また、収益は増加5.3%(前月調査8.3%)、減少35.1%(同37.2%)で指標は横ばいとなった。



注1 調査時点は原則として各月末現在である。
 注2 5月までは実績値で6～8月は予測値である。
 注3 「業況」とは、各企業が同種産業の状態を判断したものである。

業種別売上・収益DI表についてはホームページに掲載。

お問い合わせ先 情報研修課 TEL 019-621-5389 FAX 019-621-5480
 URL <http://www.joho-iwate.or.jp/sangyo/> E-mail joho@joho-iwate.or.jp