

【特集 冬季賞与支給予定額調査結果】

冬のボーナス支給予定額

306,015円 前年実績比 1.8%

5年連続のマイナス

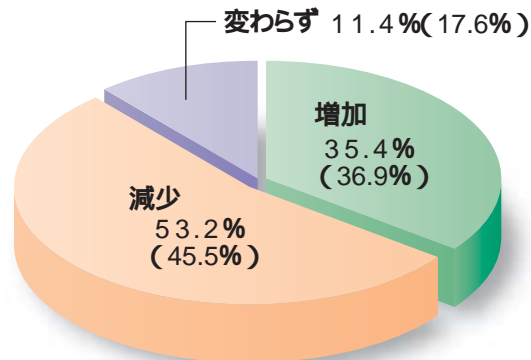


当センターが11月1日現在でまとめた県内中小企業の冬のボーナス支給予定額は、有効回答のあった158企業の加重平均(有効回答企業の支給予定額の総額÷有効回答企業の従業員総数)で306,015円(有効回答企業の前年実績比1.8%の減少)となり、5年連続でマイナスとなった(H13年 4.7%、H12年 1.1%、H11年 1.2%、H10年 5.2%)。

対象企業(11月1日現在):66業種・1,800企業
有効回答企業:260(支給する企業158、支給しない企業102) 未定を含む無効回答:136(うち金額未定企業:27)

支給額増減状況【全業種】

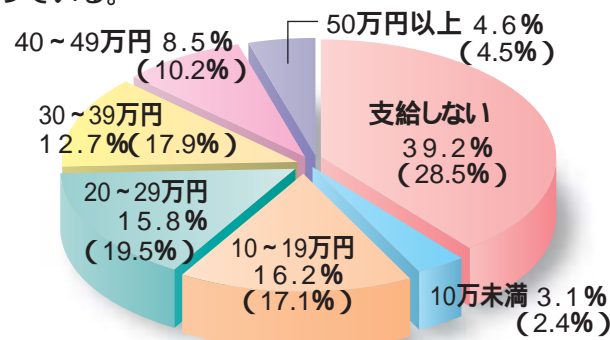
前年(冬季)実績比での支給額の増減状況を見ると、半数以上の53.2%が「減少」と回答しており、「変わらず」が11.4%、「増加」が35.4%となっている。



()内の数字は前年度のもの

支給分布状況

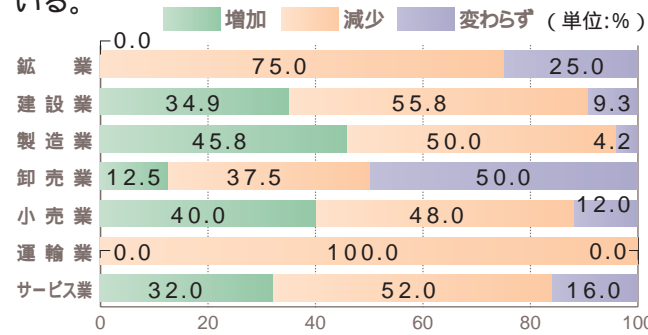
支給額の分布状況を10万円単位でみると、「支給しない」の39.2%が最も多く、次いで「10～19万円」の16.2%、「20～29万円」の15.8%となっている。なお、「支給しない」とする企業は前年度調査の28.5%から39.2%(10.7%増)と大幅な増加となっている。



()内の数字は前年度のもの

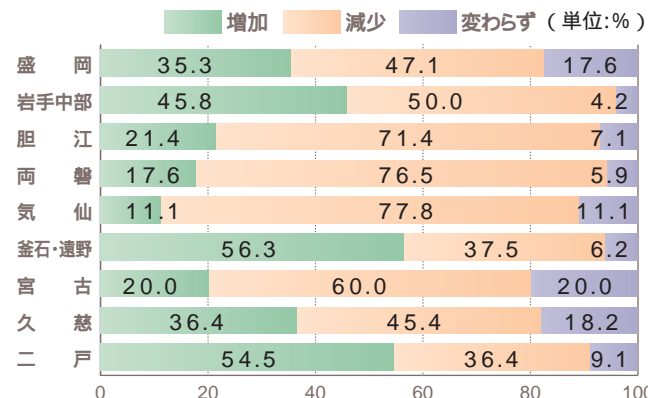
支給額増減状況【業種別】

業種別に支給額の増減状況を見ると、「減少」する企業の割合では「運輸業」の100%が最も多く、次いで「鉱業」「建設業」となっている。「小売業」と「卸売業」を除き、いずれも半数以上の企業が「減少」となっている。



支給額増減状況【広域圏別】

広域圏別に支給額の増減割合をみると、「減少」する企業の割合では「気仙」「両磐」「胆江」の順で多く、いずれも7割を超える企業が、また、9広域圏中5広域圏で5割以上の企業が「減少」となっている。



支給状況【業種別】

ボーナス支給予定額は、全業種の平均で306,015円(前年実績比1.8%の減少)となり、5年連続でマイナスとなっている。支給月数では、平均基本給199,658円(平均年齢40.4歳、平均勤続年数11.7年)に対して1.53ヵ月となっている。

業種別の支給予定額(総平均)では、「鉱業」の365,616円が最も高く、以下「小売業」「卸売業」の順である。また、前年実績比で見ると「製造業」で前年実績を3.3%上回った以外は、いずれも前年を下回った。

(単位:円、%)

	企業数	平均年齢	勤続年数	平均基本給	支給予定額	支給月数	前年比
全業種	158	40.4	11.7	199,658	306,015	1.53	98.2
鉱業	4	39.7	9.9	215,875	365,616	1.69	96.4
建設業	43	40.9	11.1	230,073	291,053	1.27	88.2
製造業	48	40.7	12.0	191,618	310,457	1.62	103.3
卸売業	8	38.9	10.9	222,646	330,402	1.48	96.8
小売業	25	36.1	12.1	206,560	344,988	1.67	98.4
運輸業	5	41.5	13.8	147,011	229,279	1.56	96.3
サービス業	25	45.9	9.0	163,870	274,977	1.68	99.4

支給状況【男女別】

男女別で回答のあった企業の支給状況を見ると、男性(113企業の平均)は333,648円(前年実績比4.8%減少)、女性(109企業の平均)は221,225円(前年実績比変わらず)となっている。基本給に対する

支給月数は、男性が1.48ヵ月(平均基本給225,964円、平均年齢41.0歳、平均勤続年数13.0年)、女性が1.47ヵ月で(平均基本給150,642円、平均年齢42.7歳、平均勤続年数10.1年)となっている。

(単位:円、%)

	企業数	平均年齢	勤続年数	平均基本給	支給予定額	支給月数	前年比
全業種	男子 113	41.0	13.0	225,964	333,648	1.48	95.2
	女子 109	42.7	10.1	150,642	221,225	1.47	100.0
鉱業	男子 4	39.3	10.1	222,193	377,801	1.70	96.0
	女子 4	43.2	8.4	160,680	259,158	1.61	102.7
建設業	男子 33	42.8	12.4	247,059	323,716	1.31	87.6
	女子 29	37.1	9.8	179,536	226,422	1.26	81.5
製造業	男子 29	39.9	13.7	219,919	350,379	1.59	100.6
	女子 28	43.8	10.7	147,553	226,749	1.54	106.1
卸売業	男子 8	38.7	10.9	238,716	356,333	1.49	96.5
	女子 7	39.5	10.9	174,957	253,130	1.45	97.5
小売業	男子 17	38.6	14.2	225,867	373,104	1.65	96.3
	女子 19	33.7	10.7	171,315	251,843	1.47	95.8
運輸業	男子 3	41.3	14.7	177,758	221,146	1.24	95.3
	女子 3	42.4	15.6	145,758	223,242	1.53	93.3
サービス業	男子 19	45.0	10.1	175,989	255,691	1.45	95.3
	女子 19	49.9	6.7	122,214	149,765	1.23	84.2

支給時期

支給時期を全業種で見ると、「12月中旬」が40.5%と最も多く、次いで「12月下旬」「12月上旬」の

順だった。業種別では、「鉱業」で「12月中旬」が、「建設業」で「12月下旬」が高い割合となっている。

(単位:%)

	11月以前	12月上旬	12月中旬	12月下旬	1月以降	未定
全業種	0.6	20.3	40.5	34.8	0.0	3.8
鉱業	0.0	0.0	75.0	25.0	0.0	0.0
建設業	2.3	4.7	25.6	65.1	0.0	2.3
製造業	0.0	33.3	47.9	14.6	0.0	4.2
卸売業	0.0	25.0	37.5	37.5	0.0	0.0
小売業	0.0	16.0	56.0	28.0	0.0	0.0
運輸業	0.0	20.0	40.0	40.0	0.0	0.0
サービス業	0.0	28.0	32.0	28.0	0.0	12.0



支給財源

支給財源は、「内部積立」とする企業が56.9%と最も多く、次いで「借入」「本社支給」の順だった。これを業種別にみると、「鉱業」「卸売業」で7割以上、また、「サービス業」「小売業」「運輸業」「製造業」で5割以上が「内部積立」となっている。

次に、従業員規模別でみると、「内部積立」は「11～20人」が最も多く、次いで「21～30人」「6～10人」の企業となっている。「借入」では「100人以上」が最も多く、次いで「51～100人」「31～50人」となっている。

業種別


(単位:%)

	企業数	内部積立	本社支給	借入	その他	内部積立 100%の 企業比率	借入 100%の 企業比率
全業種	158	56.9	13.6	24.9	4.6	46.8	15.8
鉱業	4	75.0	0.0	25.0	0.0	50.0	0.0
建設業	43	48.8	10.5	32.6	8.1	34.9	16.3
製造業	48	54.2	18.8	25.8	1.3	47.9	20.8
卸売業	8	70.0	12.5	5.0	12.5	62.5	0.0
小売業	25	62.0	12.0	22.0	4.0	56.0	16.0
運輸業	5	56.0	20.0	20.0	4.0	20.0	0.0
サービス業	25	64.0	12.0	20.0	4.0	56.0	16.0

従業員規模別

(単位:%)

	企業数	内部積立	本社支給	借入	その他	内部積立 100%の 企業比率	借入 100%の 企業比率
全業種	158	56.9	13.6	24.9	4.6	46.8	15.8
1～5人	19	50.0	21.0	7.9	21.1	42.1	5.3
6～10人	18	70.0	11.1	13.3	5.6	61.1	0.0
11～20人	21	79.5	4.8	15.7	0.0	71.4	9.5
21～30人	17	70.6	5.9	20.6	2.9	64.7	11.8
31～50人	19	46.8	18.4	29.5	5.3	42.1	21.1
51～100人	37	48.9	14.9	34.6	1.6	37.8	21.6
100人以上	27	44.8	16.7	37.8	0.7	25.9	29.6



広域圏別支給状況【総平均】

支給予定額を総平均でみると、「岩手中部」が413,495円と最も高く、「両磐」「盛岡」「二戸」が30万円を超える結果になった。

これを製造業と非製造業でみると、製造業では「岩手中部」が426,510円と最も高く、次いで「両磐」「盛岡」が30万円台となっている。非製造業では「二戸」が379,442円と最も高く、次いで「岩手中部」「盛岡」「久慈」の30万円台となっている。また、前年実績

比でみると、総平均で「釜石・遠野」の10.6%を筆頭に、「二戸」4.0%、「両磐」2.6%、「岩手中部」1.7%とそれぞれ増加しており、「気仙」25.9%、「宮古」12.9%、「久慈」4.3%、「盛岡」4.0%、「胆江」1.9%で減少となっている。



(単位:円、%)

		企業数		平均年齢		勤続年数		平均基本給		支給予定額		支給月数		前年比	
		製造業	非製造業	平均年齢	勤続年数	平均基本給	支給予定額	支給月数	前年比						
盛岡	製造業	15	41.0	13.3	212,355	308,772	1.45	90.5							
	非製造業	36	36.5	11.4	200,105	354,262	1.77	99.7							
	合計	51	38.4	12.2	205,170	335,452	1.63	96.0							
岩手中部	製造業	18	40.2	14.4	221,971	426,510	1.92	103.2							
	非製造業	6	38.1	14.2	222,793	365,551	1.64	96.3							
	合計	24	39.8	14.3	222,147	413,495	1.86	101.7							
胆江	製造業	9	41.6	12.2	237,010	247,076	1.04	101.4							
	非製造業	5	53.1	7.5	142,099	162,952	1.15	85.9							
	合計	14	45.0	10.8	208,769	222,045	1.06	98.1							
両磐	製造業	12	35.1	11.4	196,727	353,795	1.80	104.3							
	非製造業	5	42.3	14.6	127,680	295,438	2.31	98.5							
	合計	17	37.0	12.3	178,532	338,417	1.90	102.6							
気仙	製造業	8	41.6	8.7	211,237	208,741	0.99	73.4							
	非製造業	1	x	x	x	x	x	x							
	合計	9	41.6	9.3	215,231	195,660	0.91	74.1							
釜石 遠野	製造業	13	42.6	11.1	190,866	288,611	1.51	112.8							
	非製造業	3	34.5	6.8	150,428	159,968	1.06	98.7							
	合計	16	41.6	10.5	185,723	272,250	1.47	110.6							
宮古	製造業	4	35.4	9.7	198,452	190,345	0.96	87.0							
	非製造業	1	x	x	x	x	x	x							
	合計	5	35.5	9.8	198,460	190,397	0.96	87.1							
久慈	製造業	8	44.3	10.8	155,061	237,399	1.53	95.3							
	非製造業	3	41.9	17.5	158,761	312,500	1.97	102.4							
	合計	11	44.2	11.1	155,220	240,614	1.55	95.7							
二戸	製造業	8	41.8	9.9	201,031	296,963	1.48	102.6							
	非製造業	3	42.8	6.9	181,222	379,442	2.09	124.5							
	合計	11	41.9	9.7	199,861	301,834	1.51	104.0							

xはサンプル数が1企業のため、秘匿扱い。

広域圏別支給状況【男女別】

男女別でみると、男性では「岩手中部」がトップで435,561円となっており、次いで「盛岡」「両磐」「二戸」が30万円台、「胆江」「釜石・遠野」「久慈」「気仙」が20万円台、「宮古」が10万円台だった。女性では「岩手中部」が336,709円、次いで「盛岡」「久慈」「両磐」

「二戸」が20万円台、「釜石・遠野」「胆江」「宮古」「気仙」が10万円台だった。



(単位:円、%)

		男子							女子						
		企業数	平均年齢	勤続年数	平均基本給	支給予定額	支給月数	前年比	企業数	平均年齢	勤続年数	平均基本給	支給予定額	支給月数	前年比
盛岡	製造業	10	43.2	15.7	226,764	371,184	1.64	94.0	10	40.8	13.6	183,073	285,985	1.56	93.0
	非製造業	28	38.3	13.8	219,991	385,100	1.75	98.0	26	31.7	8.8	167,009	260,977	1.56	97.7
	合計	38	40.6	14.7	223,176	378,556	1.70	96.1	36	35.0	10.6	172,850	270,070	1.56	95.6
岩手中部	製造業	11	40.7	15.0	239,035	470,171	1.97	93.5	10	39.8	12.7	190,768	403,229	2.11	102.5
	非製造業	5	39.8	13.7	218,973	282,061	1.29	87.2	5	37.2	13.2	167,357	227,147	1.36	90.1
	合計	16	40.5	14.7	235,344	435,561	1.85	92.3	15	38.8	12.9	181,924	336,709	1.85	98.0
胆江	製造業	7	43.4	11.2	252,012	332,842	1.32	106.6	7	38.0	10.8	166,670	244,103	1.46	102.0
	非製造業	4	51.2	9.1	184,960	188,579	1.02	82.9	5	54.6	6.7	119,514	134,551	1.13	78.9
	合計	11	45.2	10.7	236,414	299,283	1.27	103.1	12	48.5	8.2	136,710	174,501	1.28	90.3
両磐	製造業	8	36.5	10.1	207,934	311,036	1.50	102.2	8	36.8	9.6	151,808	226,419	1.49	112.1
	非製造業	4	40.6	14.3	157,340	309,114	1.96	97.7	4	43.5	16.5	149,479	221,258	1.48	98.1
	合計	12	37.8	11.4	191,628	310,417	1.62	100.8	12	37.8	10.6	151,454	222,634	1.49	110.1
気仙	製造業	7	42.1	10.6	244,172	248,211	1.02	66.6	7	42.2	7.9	144,671	105,425	0.73	80.1
	非製造業	1	x	x	x	x	x	x	x	x	x	x	x	x	
	合計	8	41.9	11.2	246,151	217,472	0.88	67.5	8	42.2	8.0	145,298	104,654	0.72	80.1
釜石 遠野	製造業	7	41.8	13.7	244,897	308,689	1.26	162.7	7	42.1	13.1	143,539	198,491	1.38	115.5
	非製造業	2	42.7	14.6	155,700	179,273	1.15	92.7	2	24.3	3.5	127,500	195,000	1.53	119.4
	合計	9	41.9	13.8	233,913	292,754	1.25	154.0	9	41.5	12.7	142,983	198,370	1.39	115.6
宮古	製造業	3	38.3	11.5	208,432	189,733	0.91	92.2	3	43.3	10.2	159,322	128,992	0.81	86.9
	非製造業														
	合計	3	38.3	11.5	208,432	189,733	0.91	92.2	3	43.3	10.2	159,322	128,992	0.81	86.9
久慈	製造業	7	41.5	11.1	216,447	228,941	1.06	80.4	3	48.8	11.0	129,195	238,601	1.85	99.7
	非製造業	1	x	x	x	x	x	x	2	49.7	12.0	120,000	160,000	1.30	92.3
	合計	8	41.6	11.7	216,174	233,352	1.08	80.7	5	48.8	11.0	129,124	237,995	1.84	99.6
二戸	製造業	6	41.5	11.7	234,081	294,823	1.26	91.5	6	42.1	7.8	160,397	208,653	1.30	114.5
	非製造業	2	42.6	6.3	190,536	415,555	2.18	120.5	3	43.4	8.5	153,279	197,467	1.29	96.5
	合計	8	41.6	11.1	229,700	306,970	1.34	94.6	9	42.2	7.8	160,064	208,129	1.30	113.5

xはサンプル数が1企業のため、秘匿扱い。 はサンプルなし。

お問い合わせ先 情報研修課 TEL 019-621-5389 FAX 019-621-5481
URL http://www.joho-iwate.or.jp/sangyo/ E-mail joho@joho-iwate.or.jp