

# 経営動向

7月実績調査結果より  
製造業が上向きに。

## 全業種での推移 [調査票回収 865 企業 (有効回収率 52.4%)]

【生産・売上】 増加したという企業は13.4%と、前月調査の12.9%から0.5%上回り、減少したとする企業は44.7%と前月調査の43.0%を1.7%上回ったことから指標はほぼ横ばいとなった。

【収益】 増加したという企業は9.7%と、前月調査の9.2%から0.5%上回り、減少したとする企業は46.9%と前月調査の46.8%を0.1%上回ったことから、指標は横ばいとなった。

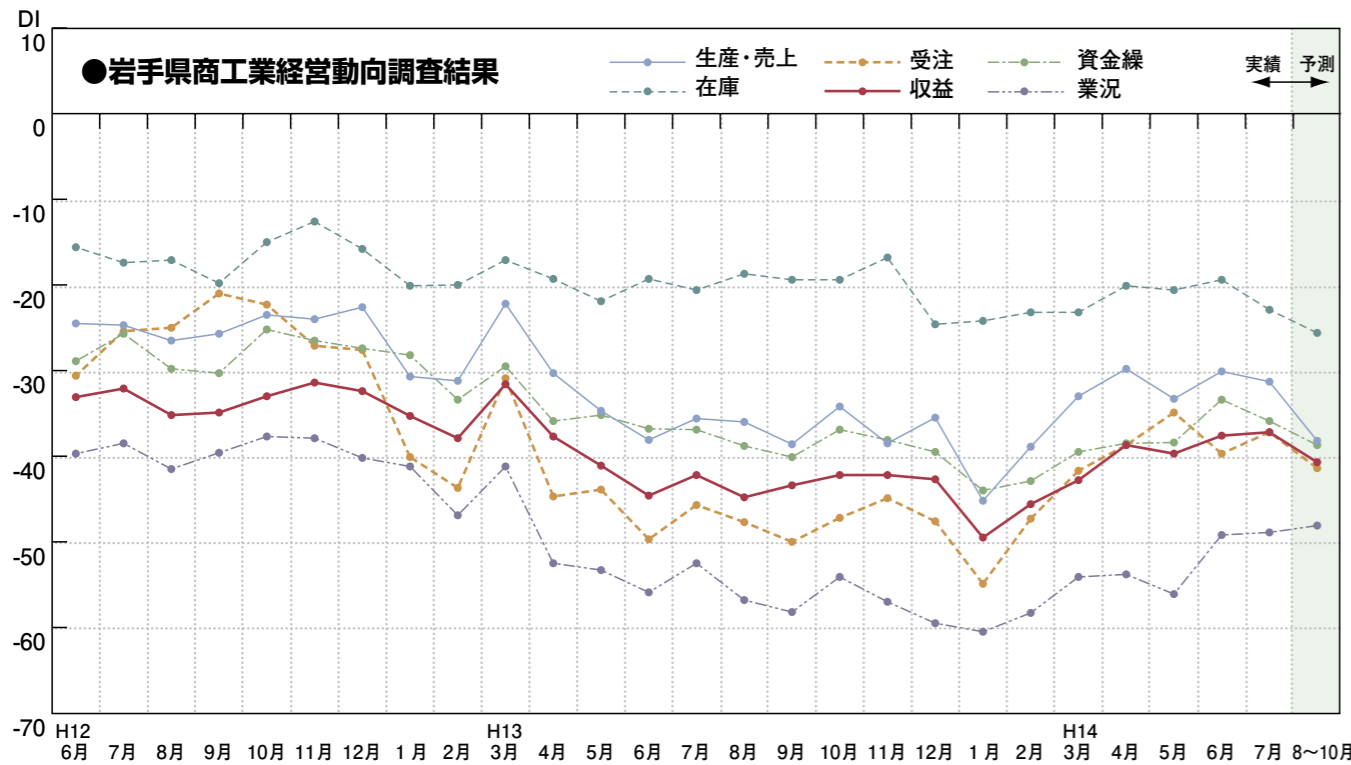
【資金繰り】 好転したという企業は5.3%と、前月調査の4.9%から0.4%上回り、悪化したと回答した企業は41.3%と前月調査の38.4%を2.9%上回ったことから、指標は下向いた。

【14年8月～10月の予測】 生産・売上が前年同月より増加すると予測している企業は7.8%と、当月実績を5.6%下回っている。減少すると予測している企業は46.0%と当月実績を1.3%上回っており、予測どおりならば指標は下向きとなる。

収益は増加6.9% (当月実績比2.8%低下)、減少47.7% (同0.8%上昇) となっており、予測どおりならば指標は下向きとなる。

資金繰りは好転4.9% (当月実績比0.4%低下)、悪化43.6% (同2.3%上昇) となっており、予測どおりならば指標は下向きとなる。

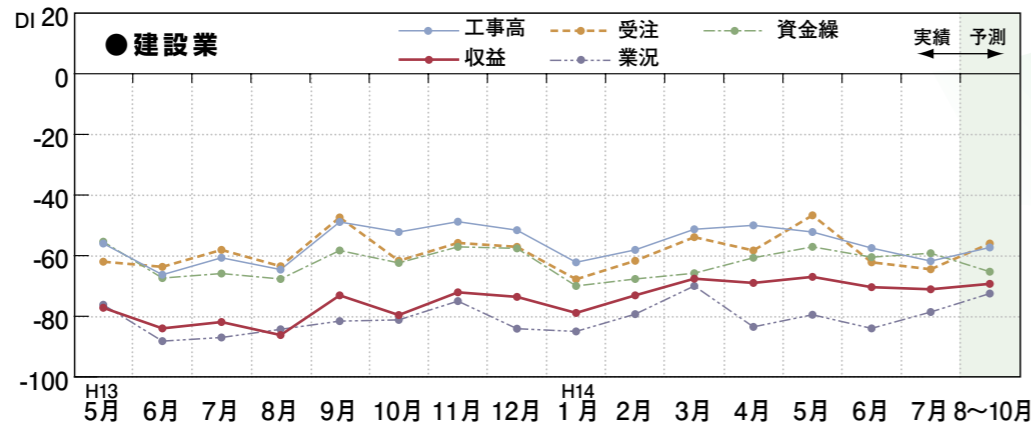
※この調査結果はDI値で表しています。DI値とは増加(好転)企業割合から減少(悪化)企業割合を差引いた指数です。(増減は前年同月比)



## 業種別経営動向 建設業

建設業全体では、工事高が前年同月より増加したとする企業は7.9%と前月調査の12.5%を4.6ポイント下回り、減少したとする企業は69.7%と前月調査の70.0%を0.3ポイント下回ったことから、指標は下向いた。

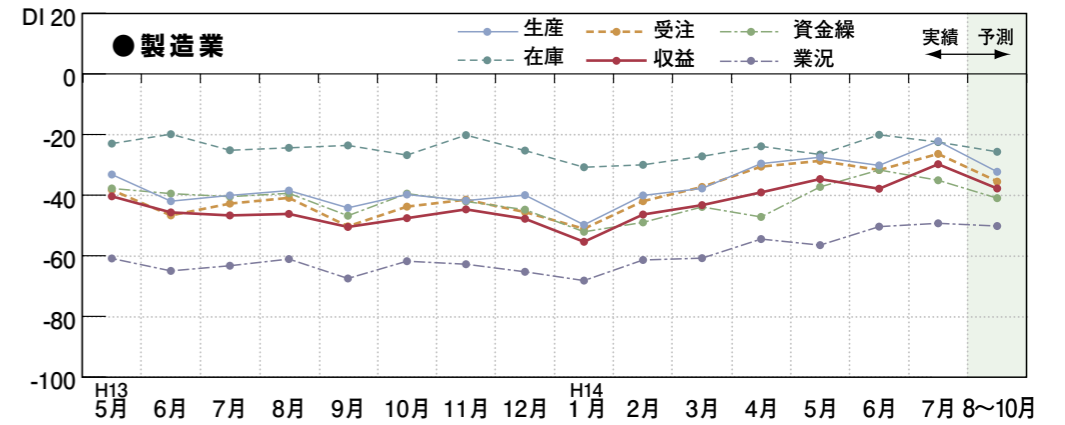
また、収益は増加5.3% (前月調査6.2%)、減少76.3% (同76.5%) で指



## 業種別経営動向 製造業

製造業全体では、生産が前年同月より増加したとする企業は19.7%と前月調査の13.4%を6.3ポイント上回り、減少したとする企業は41.9%と前月調査の43.5%を1.6ポイント下回ったことから、指標は上向いた。

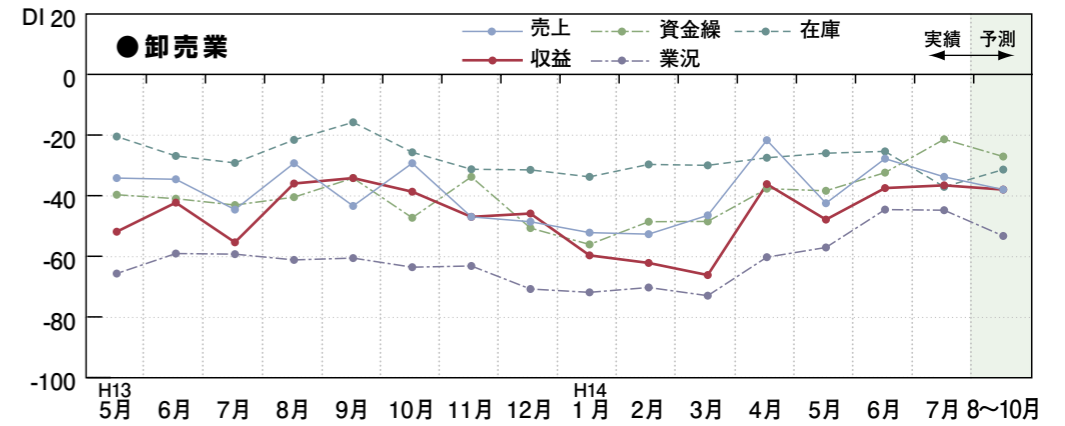
また、収益は増加15.7% (前月調査11.9%)、減少45.5% (同49.8%) で指標は上向いた。



## 業種別経営動向 卸売業

卸売業全体では、売上が前年同月より増加したとする企業は14.1%と前月調査の16.7%を2.6ポイント下回り、減少したとする企業は47.9%と前月調査の44.4%を3.5ポイント上回ったことから、指標は下向いた。

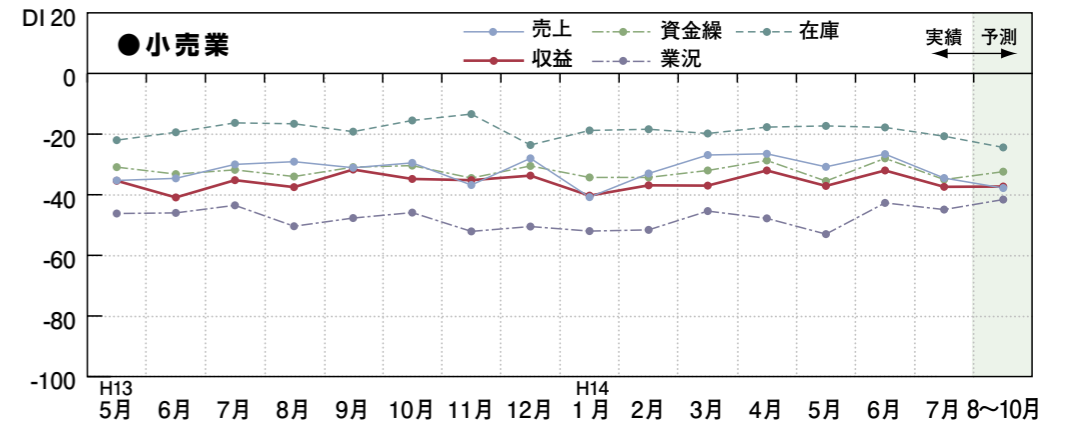
また、収益は増加11.3% (前月調査9.7%)、減少47.9% (同47.2%) で指標は横ばいとなった。



## 業種別経営動向 小売業

小売業全体では、売上が前年同月より増加したとする企業は10.1%と前月調査の11.1%を1.0ポイント下回り、減少したとする企業は44.5%と前月調査の37.7%を6.8ポイント上回ったことから、指標は下向いた。

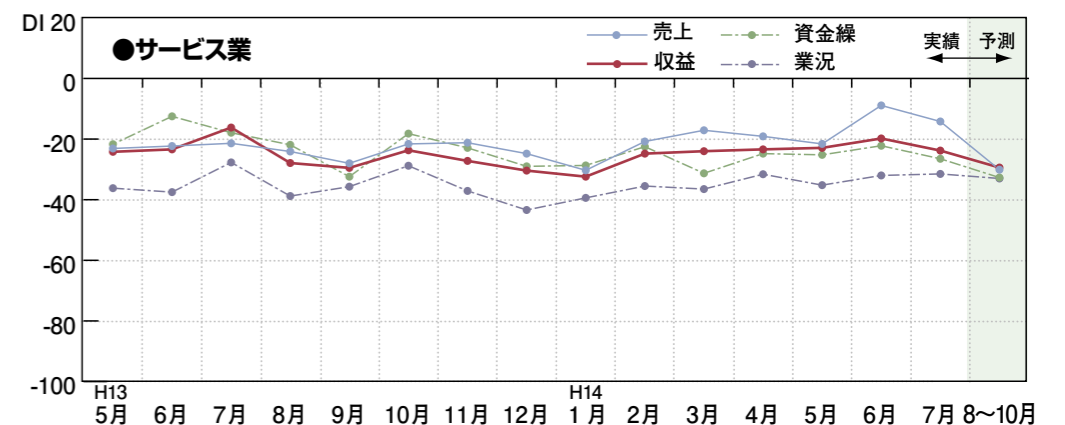
また、収益は増加5.9% (前月調査7.3%)、減少43.3% (同39.3%) で指



## 業種別経営動向 サービス業

サービス業全体では、売上が前年同月より増加したとする企業は16.0%と前月調査の17.0%を1.0ポイント下回り、減少したとする企業は30.2%と前月調査の25.9%を4.3ポイント上回ったことから、指標は下向いた。

また、収益は増加9.5% (前月調査11.7%)、減少33.3% (同31.5%) で指標は下向いた。



注1. 調査時点は原則として各月末現在である。  
注2. 7月までは実績値で8～10月は予測値である。  
注3. 「業況」とは、各企業が同種産業の状態を判断したものである。

業種別売上・収益DI表についてはホームページに掲載。

お問い合わせ先 情報研修課 TEL 019-621-5389 FAX 019-621-5481  
URL <http://www.joho-iwate.or.jp/sangyo/> E-mail [joho@joho-iwate.or.jp](mailto:joho@joho-iwate.or.jp)