

経営動向

5月実績調査結果より
ほぼ横ばいの推移。

全業種での推移 [調査票回収 911 企業 (有効回収率 55.2%)]

【生産・売上】 増加したという企業は13.1%と、前月調査の12.5%から0.6%上回り、減少したとする企業は46.4%と前月調査の42.3%を4.1%上回ったことから指標は下向いた。

【収益】 増加したという企業は9.9%と、前月調査の9.3%から0.6%上回り、減少したとする企業は49.6%と前月調査の48.0%を1.6%上回ったことから、指標はほぼ横ばいとなった。

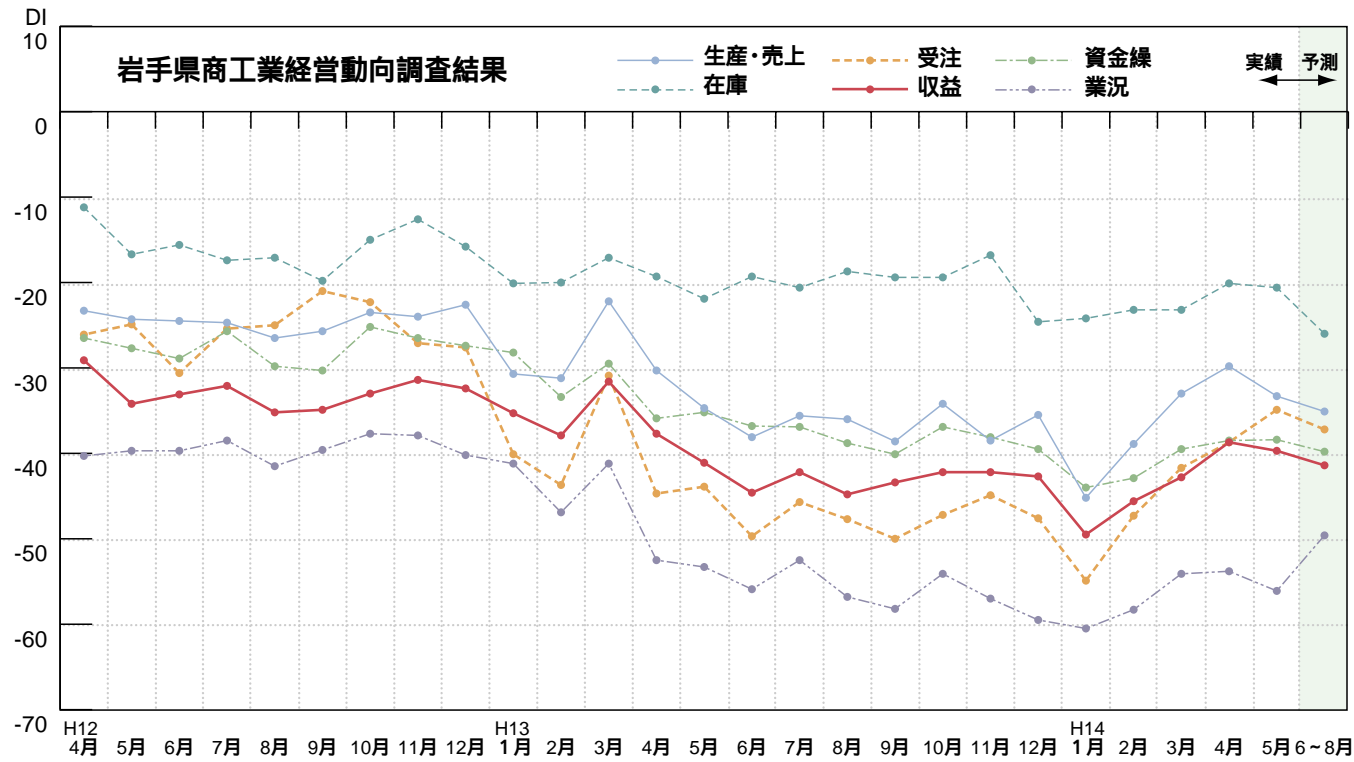
【資金繰り】 好転したという企業は4.5%と、前月調査の4.1%から0.4%上回り、悪化したと回答した企業は42.8%と前月調査の42.6%を0.2%上回ったことから、指標は横ばいとなった。

【14年6月～8月の予測】 生産・売上が前年同月より増加すると予測している企業は10.4%と、当月実績を2.7%下回っている。減少すると予測している企業は45.5%と当月実績を0.9%下回っており、予測どおりならば指標は下向きとなる。

収益は増加7.8%(当月実績比2.1%低下)、減少49.2%(同0.4%低下)となっており、予測どおりならば指標は下向きとなる。

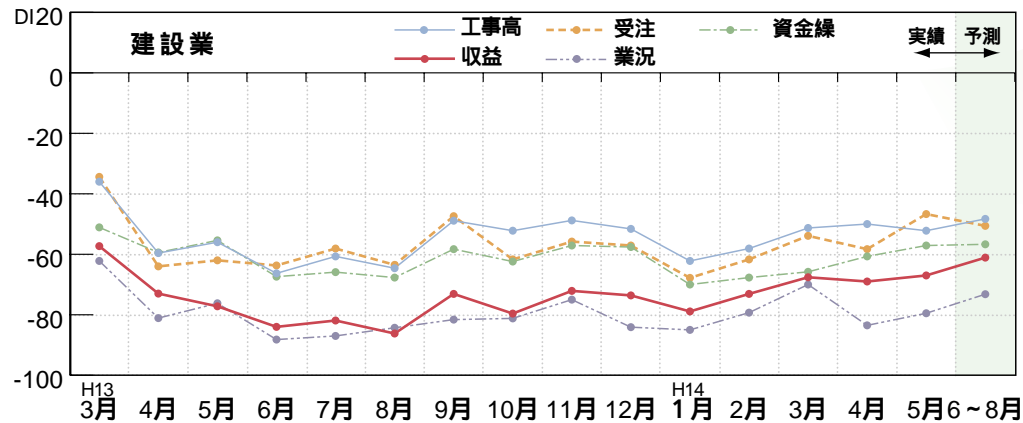
資金繰りは好転5.7%(当月実績比1.2%上昇)、悪化45.4%(同2.6%上昇)となっており、予測どおりならば指標はほぼ横ばいとなる。

この調査結果はDI値で表しています。DI値とは増加(好転)企業割合から減少(悪化)企業割合を差引いた指数です。(増減は前年同月比)



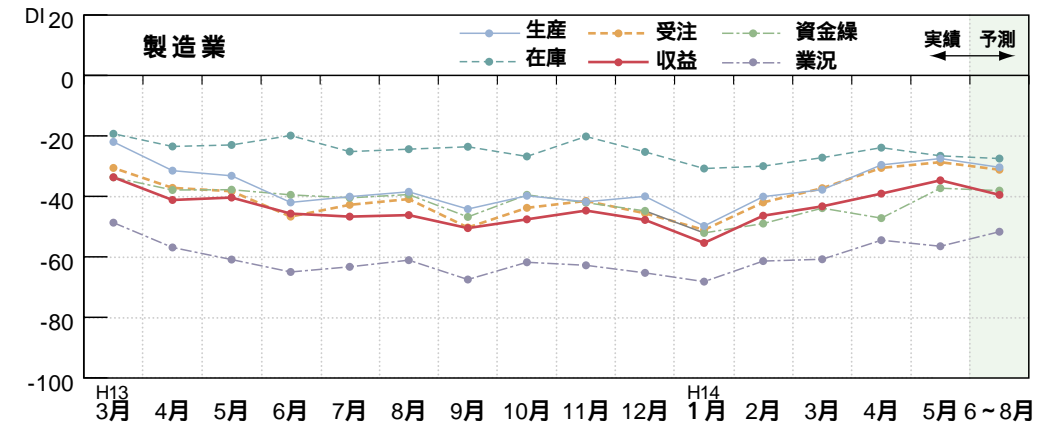
業種別経営動向 建設業

建設業全体では、工事高が前年同月より増加したとする企業は14.4%と前月調査の9.5%を4.9%ポイント上回り、減少したとする企業は66.7%と前月調査の59.5%を7.2%ポイント上回ったことから、指標は下向いた。
また、収益は増加4.4%(前月調査6.0%)、減少71.4%(同75.0%)で指標は上向いた。



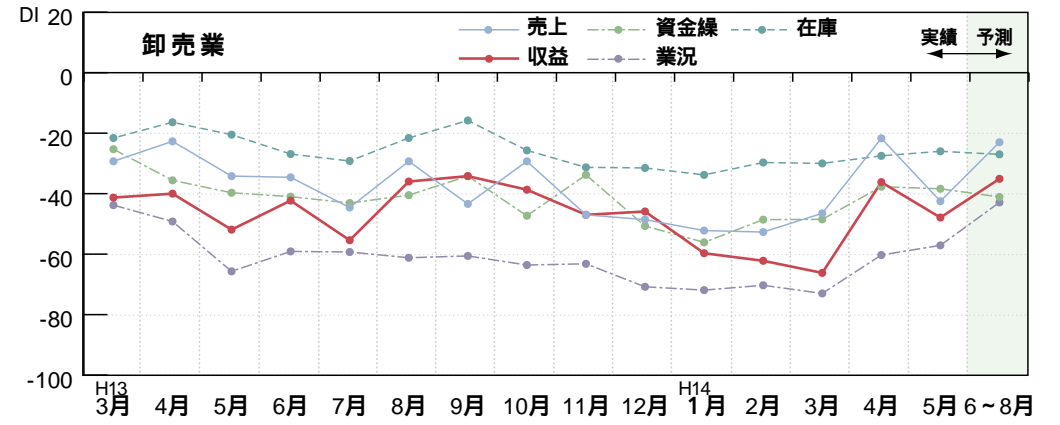
業種別経営動向 製造業

製造業全体では、生産が前年同月より増加したとする企業は17.7%と前月調査の17.3%を0.4%ポイント上回り、減少したとする企業は45.3%と前月調査の46.9%を1.6%ポイント下回ったことから、指標は上向いた。
また、収益は増加13.8%(前月調査13.6%)、減少48.5%(同52.7%)で指標は上向いた。



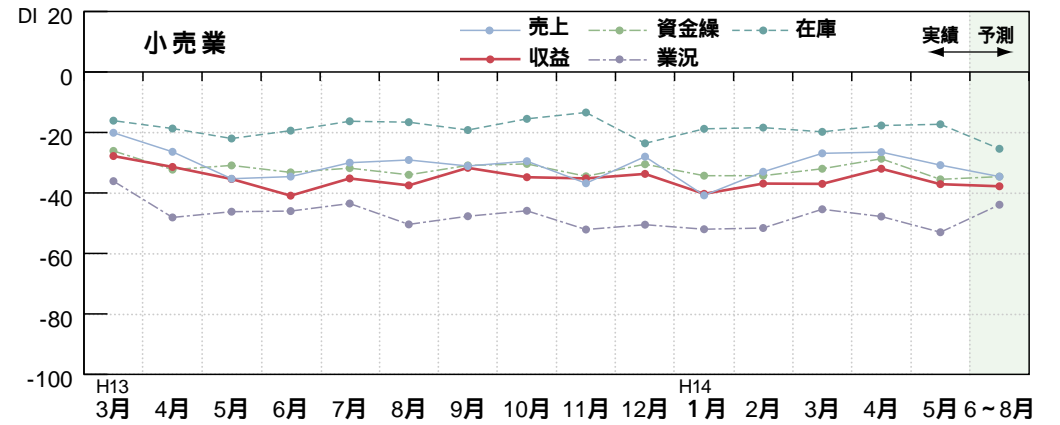
業種別経営動向 卸売業

卸売業全体では、売上が前年同月より増加したとする企業は12.3%と前月調査の17.4%を5.1%ポイント下回り、減少したとする企業は54.8%と前月調査の39.1%を15.7%ポイント上回ったことから、指標は下向いた。
また、収益は増加9.6%(前月調査13.0%)、減少57.5%(同49.3%)で指標は下向いた。



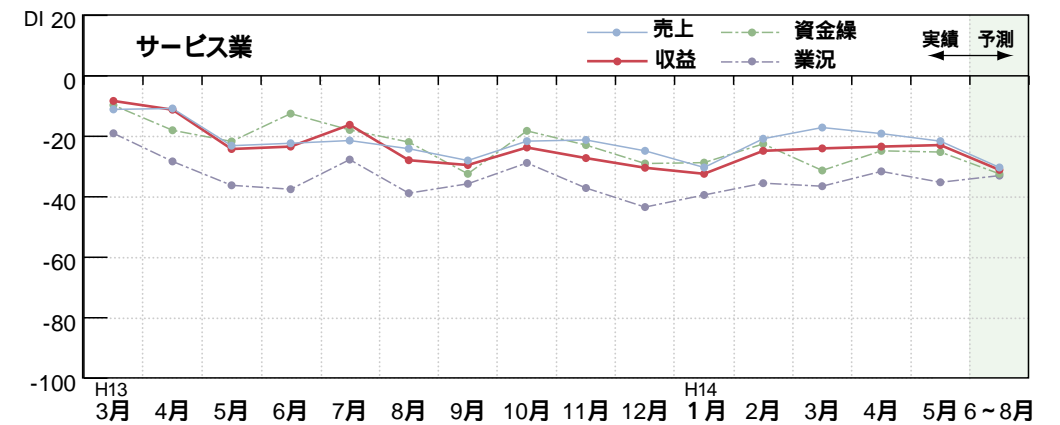
業種別経営動向 小売業

小売業全体では、売上が前年同月より増加したとする企業は9.4%と前月調査の10.2%を0.8%ポイント下回り、減少したとする企業は40.3%と前月調査の36.7%を3.6%ポイント上回ったことから、指標は下向いた。
また、収益は増加7.0%(前月調査8.0%)、減少44.1%(同39.9%)で指標は下向いた。



業種別経営動向 サービス業

サービス業全体では、売上が前年同月より増加したとする企業は13.5%と前月調査の10.0%を3.5%ポイント上回り、減少したとする企業は35.1%と前月調査の29.1%を6.0%ポイント上回ったことから、指標は下向いた。
また、収益は増加13.8%(前月調査6.5%)、減少36.7%(同29.9%)で指標は横ばいとなった。



注1 調査時点は原則として各月末現在である。
注2 5月までは実績値で6～8月は予測値である。
注3 「業況」とは、各企業が同種産業の状態を判断したものである。

業種別売上・収益DI表についてはホームページに掲載。

お問い合わせ先 情報研修課 TEL 019-621-5389 FAX 019-621-5481
URL <http://www.joho-iwate.or.jp/sangyo/> E-mail joho@joho-iwate.or.jp